

ESTADÍSTICA DE LA FACULTAD DE INGENIERÍA DE CIENCIAS DE LA TIERRA

GRADUADOS (1967-2015)

Tabla 1.- Número de graduados entre 1967-2015

N°	Año	# Graduados
1	1967	3
2	1968	1
3	1969	3
4	1970	1
5	1971	2
6	1972	4
7	1973	6
8	1974	11
9	1975	10
10	1976	5
11	1977	6
12	1978	3
13	1979	7
14	1980	6
15	1981	13
16	1982	7
17	1983	6
18	1984	3
19	1985	8
20	1986	5
21	1987	2
22	1988	9
23	1989	23
24	1990	12
25	1991	12
26	1992	9
27	1993	6
28	1994	9
29	1995	4
30	1996	6
31	1997	25
32	1998	18
33	1999	24

N°	Año	# Graduados
34	2000	16
35	2001	16
36	2002	23
37	2003	16
38	2004	33
39	2005	26
40	2006	32
41	2007	21
42	2008	42
43	2009	76
44	2010	71
45	2011	86
46	2012	72
47	2013	77
48	2014	91
49	2015	102
TOTAL		1069

Referencia: FICT-ESPOL

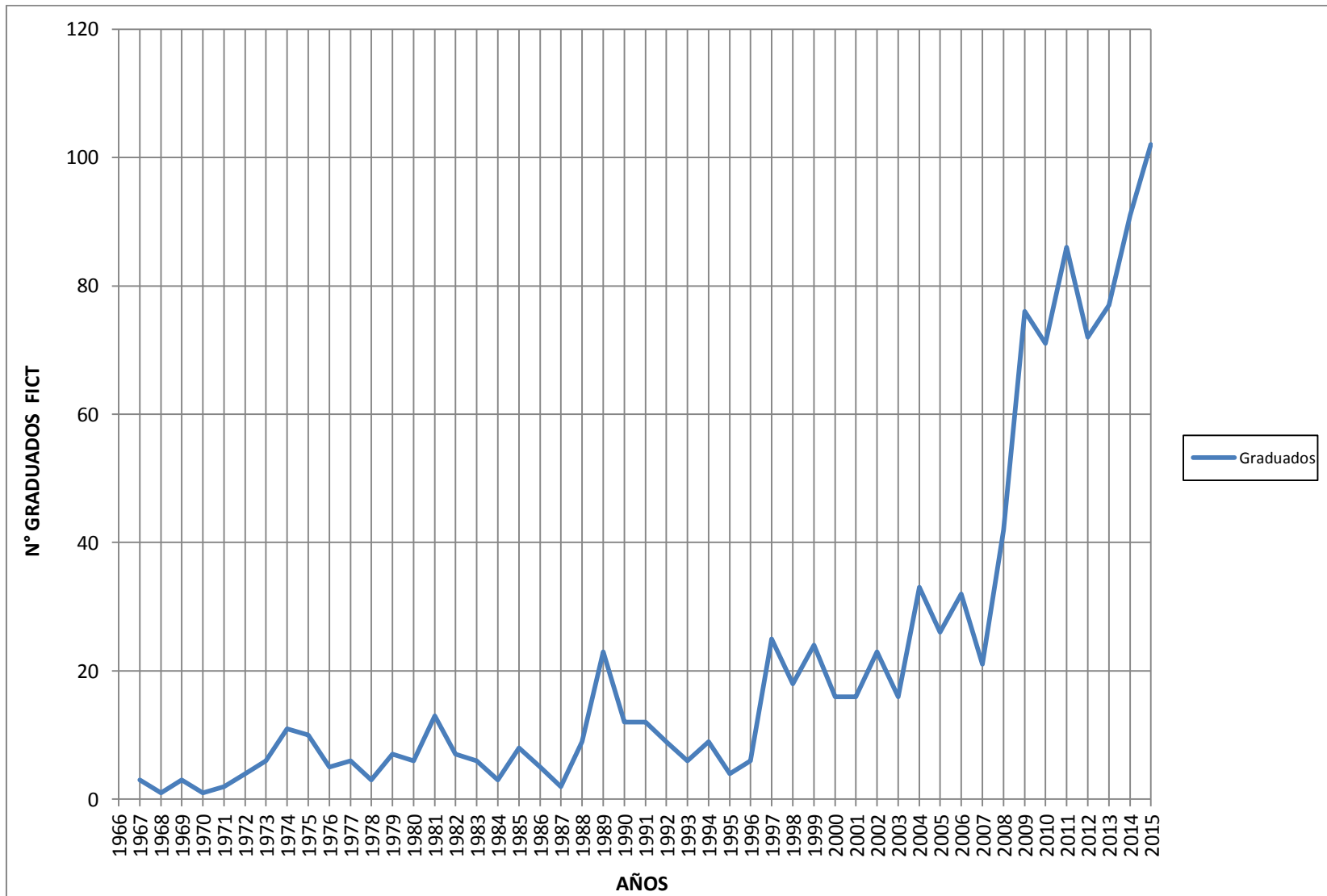


Figura1.- Distribución de graduados de la Facultad de Ingeniería de Ciencias de la Tierra entre 1967-2015
Referencia: FICT-ESPOL

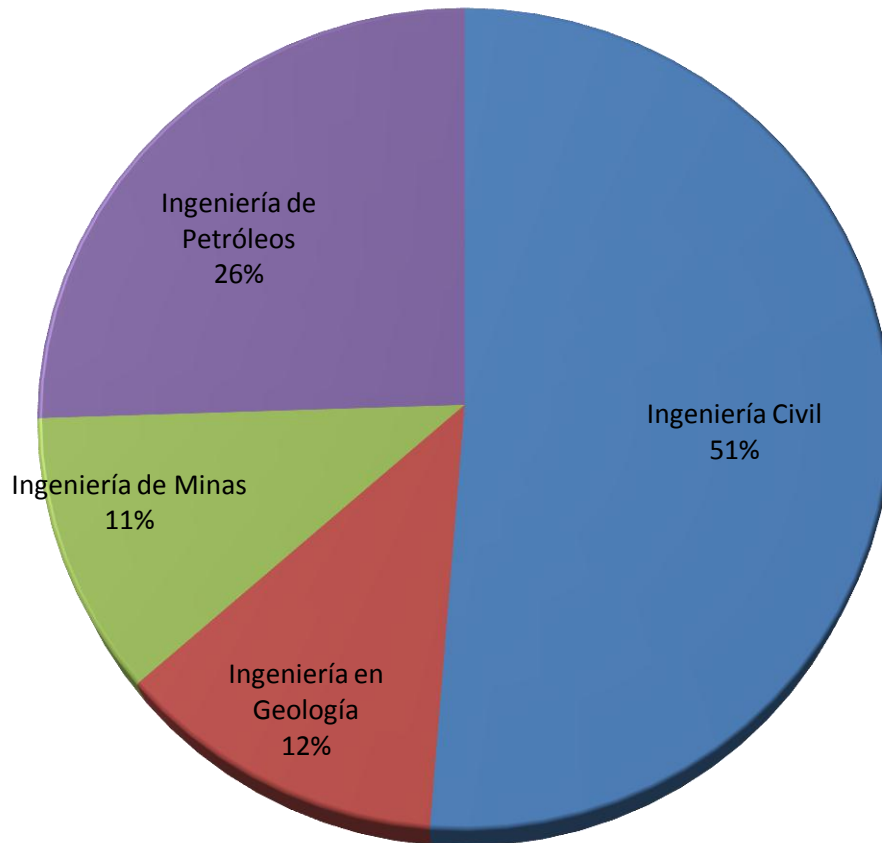


Figura2.- Distribución de estudiantes activos por carrera de la Facultad de Ingeniería de Ciencias de la Tierras
Referencia: FICT-ESPOL

DISTRIBUCIÓN DE ESTUDIANTES ACTIVOS POR GÉNERO

Tabla 2.- Distribución de estudiantes activos

Sexo	N° Estudiantes
Masculino	932
Femenino	377
Total	1309

Referencia: FICT-ESPOL

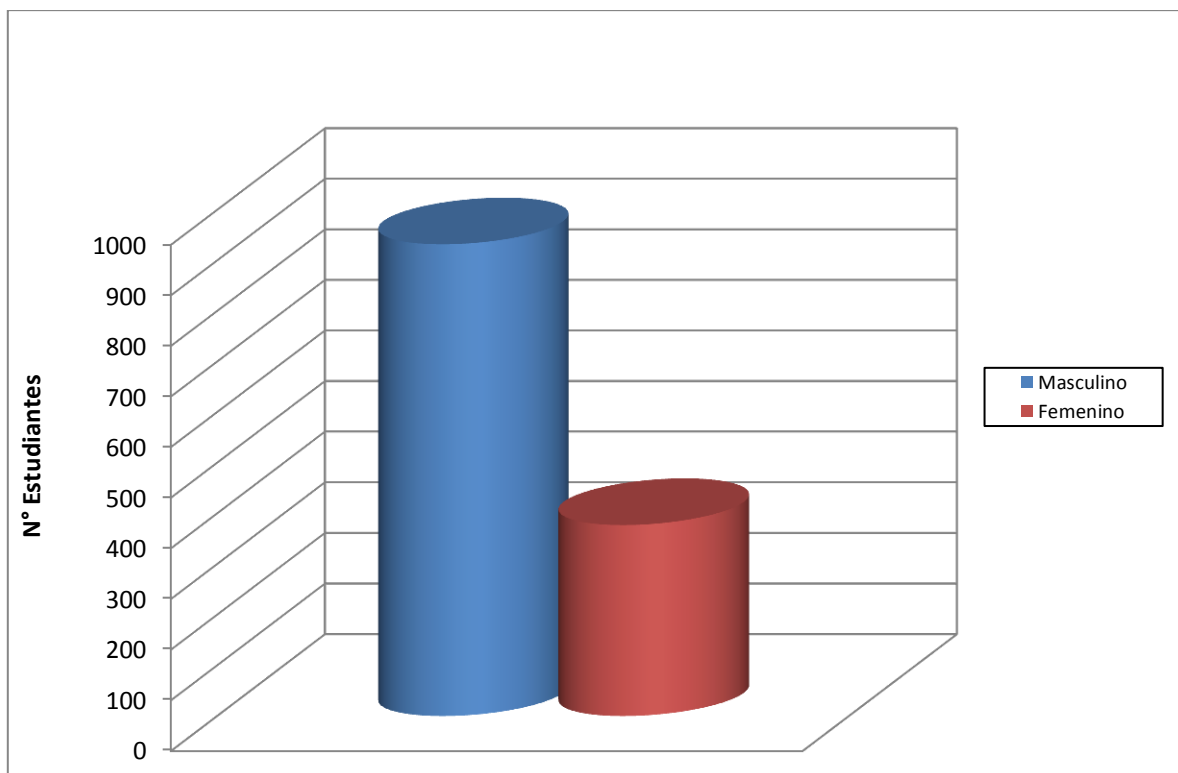


Figura 3.- Distribución de estudiantes activos por género de la Facultad de Ingeniería de Ciencias de la Tierras

Referencia: FICT-ESPOL